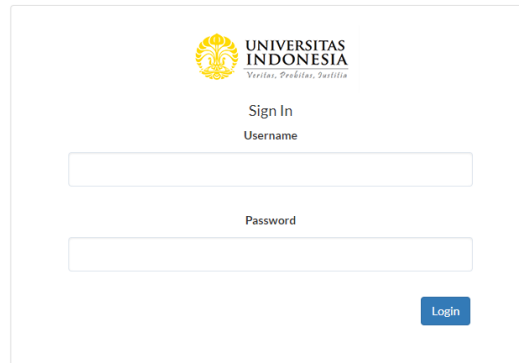


1. Login Grant Management

Akses <https://grant.ui.ac.id>

Masukan username dan password.



UNIVERSITAS
INDONESIA
Veritas, Probitas, Justitia

Sign In

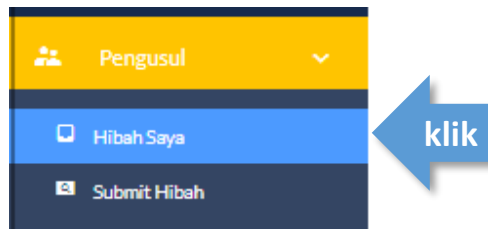
Username

Password

Login

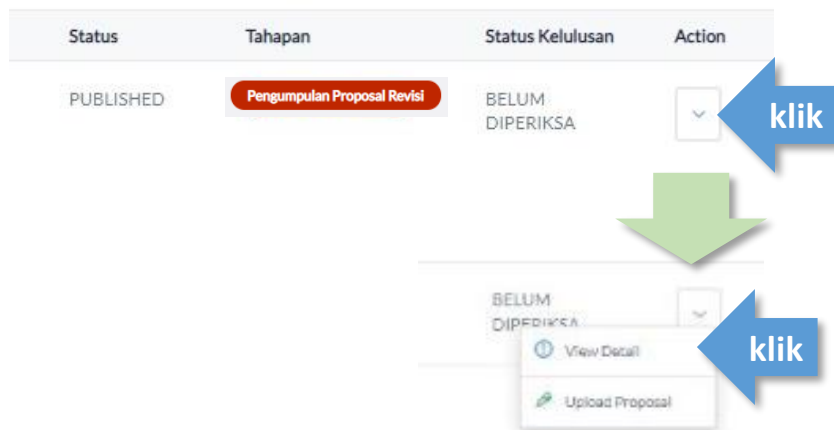
2. Melihat Daftar Hibah

Pilih menu Hibah Saya.



3. Akses Halaman Detil Hibah

Klik dropdown di kolom Action pada hibah yang akan diakses lalu klik **View Detail**



4. Melihat Komentar Reviewer

Klik **Status Kelulusan** lalu klik dropdown pada bagian **Seleksi Substantif** untuk melihat komentar reviewer

The screenshot shows a web interface for 'Status Kelulusan'. At the top, there is a breadcrumb trail: 'Pengelola / Paket Hibah / List Pengusul / "Nama Pengusul" / Status Kelulusan'. To the right, it indicates the current stage: 'Tahapan Hibah Saat ini: Pengumpulan Proposal Revisi'. Below this are three tabs: 'Detail Hibah', 'Detail Usulan', and 'Status Kelulusan'. A blue arrow labeled 'klik' points to the 'Status Kelulusan' tab. The main content area displays a list of stages with their status:

- Pendaftaran** (dropdown arrow) **Lolos**
- Seleksi Administrasi** (dropdown arrow) **Lolos**
- Seleksi Substantif** (dropdown arrow) **Lolos**
- Pengumpulan Proposal Revisi** (dropdown arrow) **Belum Di periksa**

The 'Seleksi Substantif' section is expanded, showing two reviewer comments:

Komentar
Proposal yang diajukan sudah sangat baik, namun sebaiknya disebutkan nama Jurnal yang dijadikan sebagai target output.

Komentar
target jurnal perlu di deskripsikan dengan lebih detail

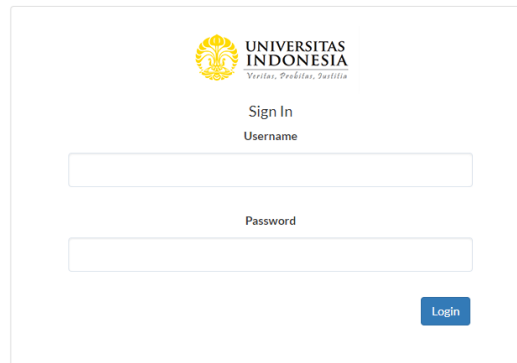
Another blue arrow labeled 'klik' points to the dropdown arrow of the 'Seleksi Substantif' section.

UPLOAD REVISI PROPOSAL

5. Login Grant Management

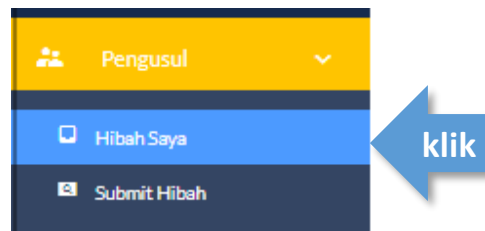
Akses <https://grant.ui.ac.id>

Masukan username dan password.



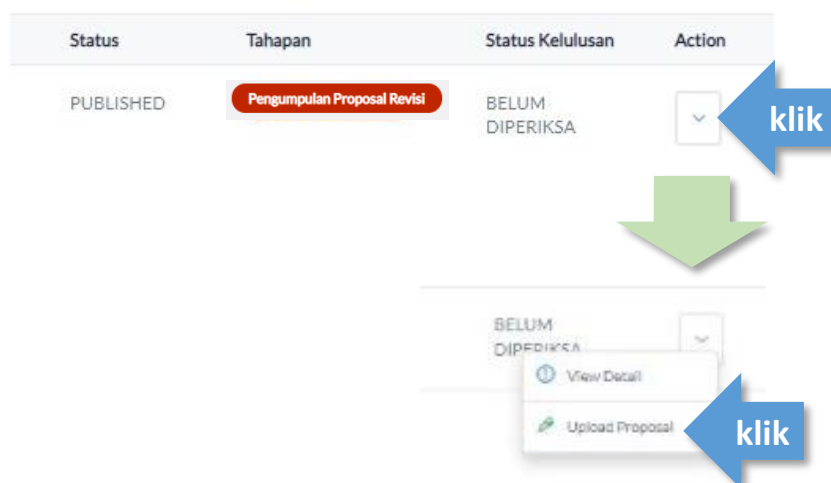
6. Melihat Daftar Hibah

Pilih menu Hibah Saya.



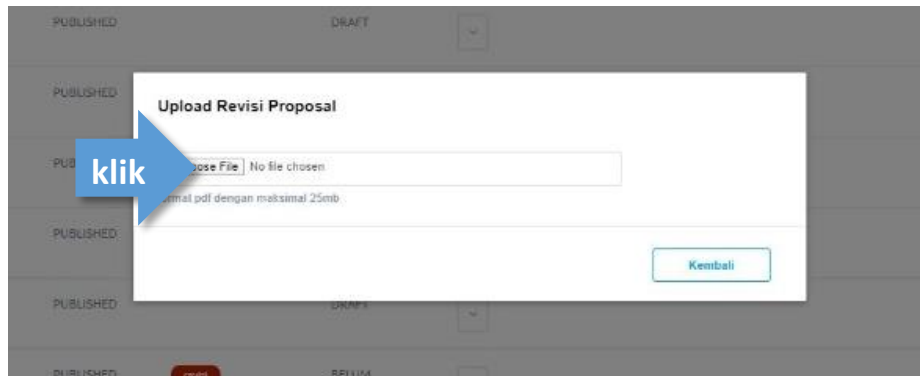
7. Akses Halaman Detil Hibah

Klik dropdown di kolom Action pada hibah yang akan diakses lalu klik **Upload Proposal**



8. Pilih Proposal Revisi yang akan diunggah.

Pilih menu **Upload Proposal** untuk kemudian pilih file Proposal Revisi yang akan diunggah (PDF max 25mb).



Dokumen berhasil diunggah.

Untuk mengganti file klik tombol x, jika sudah benar klik tombol **Kembali**

9. Melihat dokumen proposal revisi yang telah diupload

Kegiatan	Jenis	Anggaran
komponen 2	Internal	Rp 20.000.000
komponen 1	Eksternal	Rp 10.000.000
Total Dana Usulan		Rp 30.000.000

Untuk mengunduh file Proposal Revisi dapat dilakukan ke bagian menu **Hibah Saya** → **View Detail** → **Detail Usulan**, lalu klik **Unduh** pada bagian **Dokumen Revisi**